

Indicadors d'activitat del sector dels serveis (IASS)

Maig de 2011 (dades provisionals)

Data d'actualització — 15 de juliol de 2011

Principals resultats

- » Durant el mes de maig, la **variació interanual de l'índex general de la xifra de negocis** del sector dels serveis a les Illes Balears augmenta un 1,63%, mentre que a Espanya davalla un -0,2%. La **variació mensual** del mateix índex a les Illes Balears s'incrementa un 14,50% i a Espanya un 2,95%.
- » A les Illes Balears, són remarcables les pujades del **sectors d'«Hoteleria»**, amb un increment de la variació interanual de la xifra de negoci del 7,13%, i de «Transport i emmagatzematge», amb un augment del 3,89%. El sector que registra les xifres més negatives és el d'«Informació i comunicacions», amb un -5,61 i els de «Serveis a empreses» i «Comerç» registren un lleu retrocés, del -0,18% i -0,11%, respectivament.
- » Pel que fa a l'**índex general d'ocupació**, la **variació interanual** a les Illes Balears experimenta un increment de l'1,54%. A Espanya aquest índex registra una disminució del -0,10%.
- » A les Illes Balears, l'únic sector que mostra valors interanuals positius de creació d'ocupació és el d'«Hoteleria», amb un augment del 5,02%. Cal remarcar la variació interanual negativa experimentada per l'índex del sector d'«Informació i comunicacions» que baixa un -4,64%. Quant a la variació mensual, destaca l'increment del 29,53% del sector d'«Hoteleria».

Índex de la xifra de negocis, general i per sectors, i variacions mensuals i interanuals: Illes Balears i Espanya¹ (base 2005)

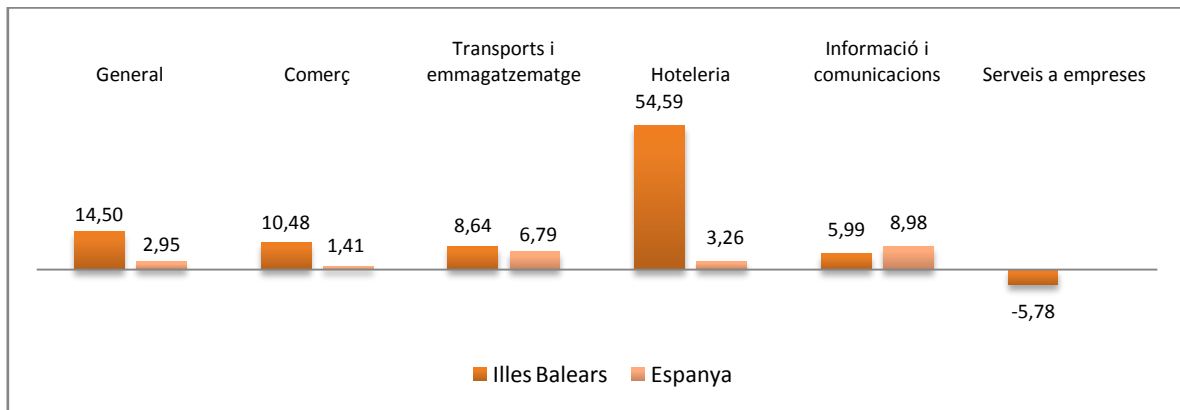
	Índex maig 2011		Variació mensual (%)		Variació interanual (%)	
	Illes Balears	Espanya	Illes Balears	Espanya	Illes Balears	Espanya
General	106,58	96,19	14,50	2,95	1,63	-0,20
Comerç	99,46	92,53	10,48	1,41	-0,11	-1,30
Altres serveis	114,85	103,88	18,85	5,99	3,45	2,00
Transports i emmagatzematge	108,91	110,32	8,64	6,79	3,89	5,90
Hoteleria	129,70	98,39	54,59	3,26	7,13	-1,30
Informació i comunicacions	100,71	104,66	5,99	8,98	-5,61	0,80
Serveis a empreses	104,47	..	-5,78	..	-0,18	..

Índex d'ocupació, general i per sectors, i variacions mensuals i interanuals: Illes Balears i Espanya (base 2005)

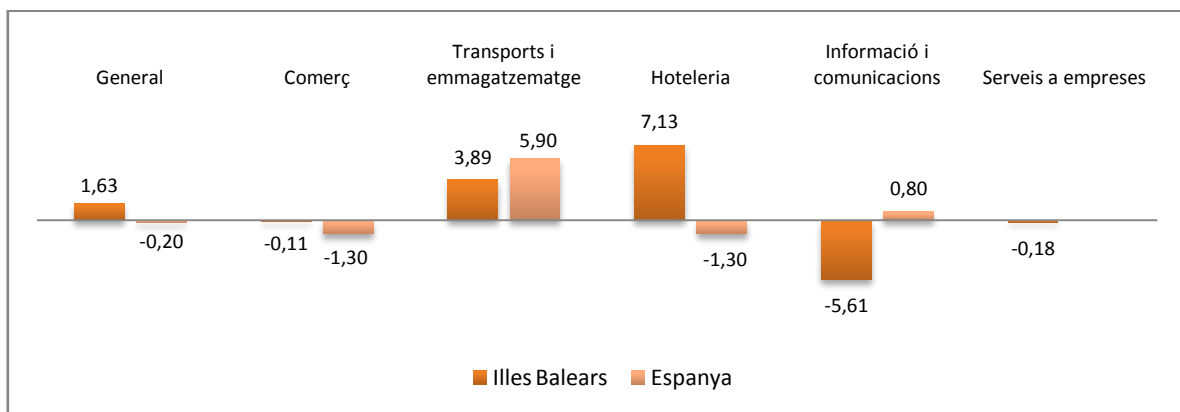
	Índex maig 2011		Variació mensual (%)		Variació interanual (%)	
	Illes Balears	Espanya	Illes Balears	Espanya	Illes Balears	Espanya
General	108,96	96,98	11,66	0,58	1,54	-0,10
Comerç	95,31	95,49	2,86	0,06	-0,32	-0,50
Altres serveis	116,02	98,04	15,88	0,94	2,34	0,20
Transports i emmagatzematge	114,96	96,83	6,06	0,17	-0,31	-0,50
Hoteleria	127,21	96,82	29,53	2,14	5,02	0,80
Informació i comunicacions	100,59	101,86	0,56	0,37	-4,64	-0,40
Serveis a empreses	97,88	..	-1,15	..	-1,06	..

¹ L'índex de les Illes Balears corresponent a l'agregat «Serveis a empreses» no té un equivalent per a Espanya.

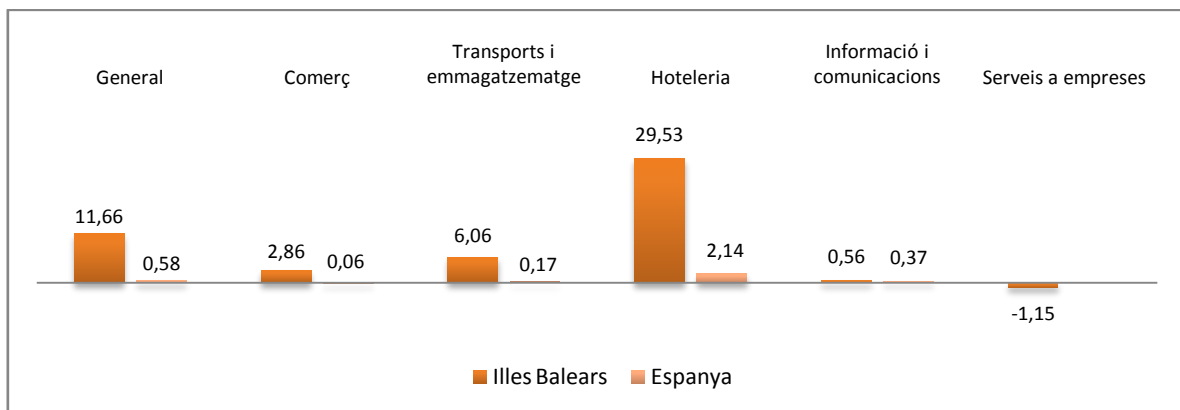
Taxes de variació mensual de l'índex de la xifra de negocis del sector dels serveis: Illes Balears i Espanya



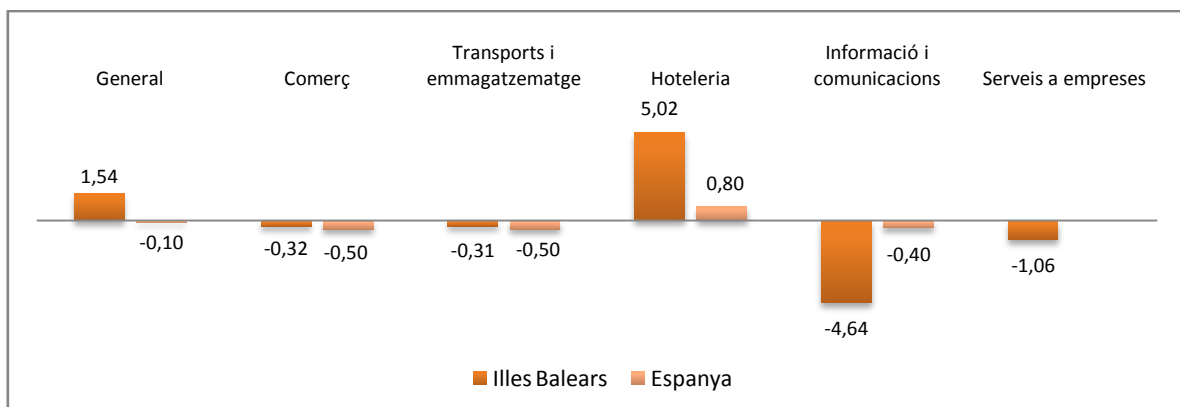
Taxes de variació interanual de l'índex de la xifra de negocis del sector dels serveis: Illes Balears i Espanya



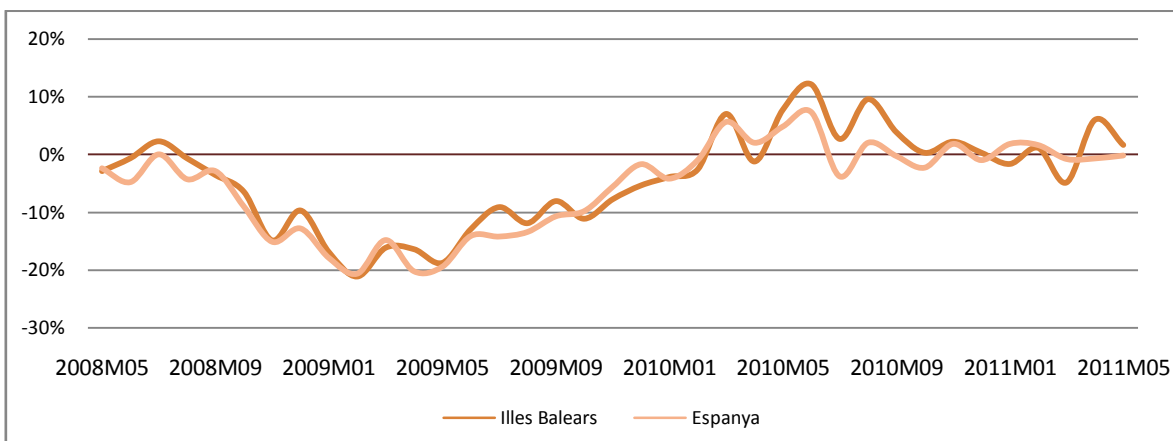
Taxes de variació mensual de l'índex d'ocupació del sector dels serveis: Illes Balears i Espanya



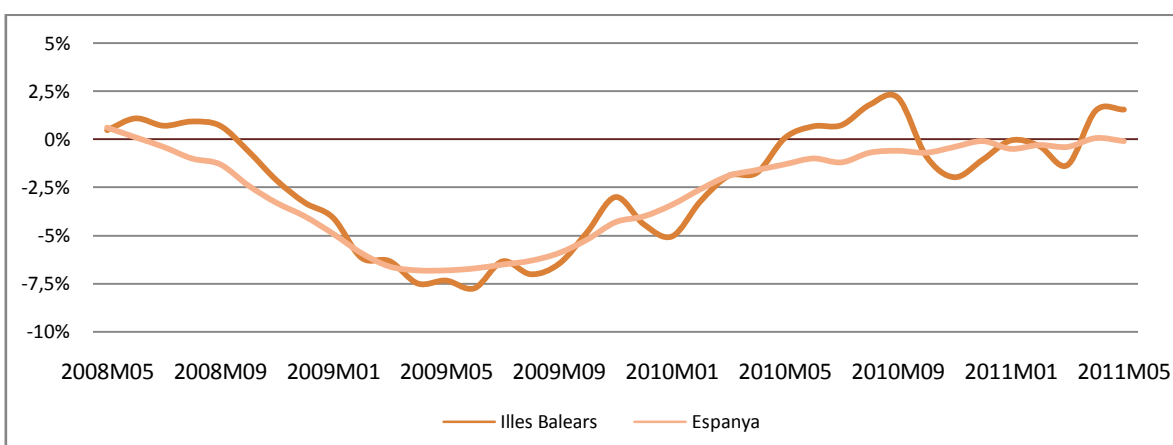
Taxes de variació interanual de l'índex d'ocupació del sector dels serveis: Illes Balears i Espanya



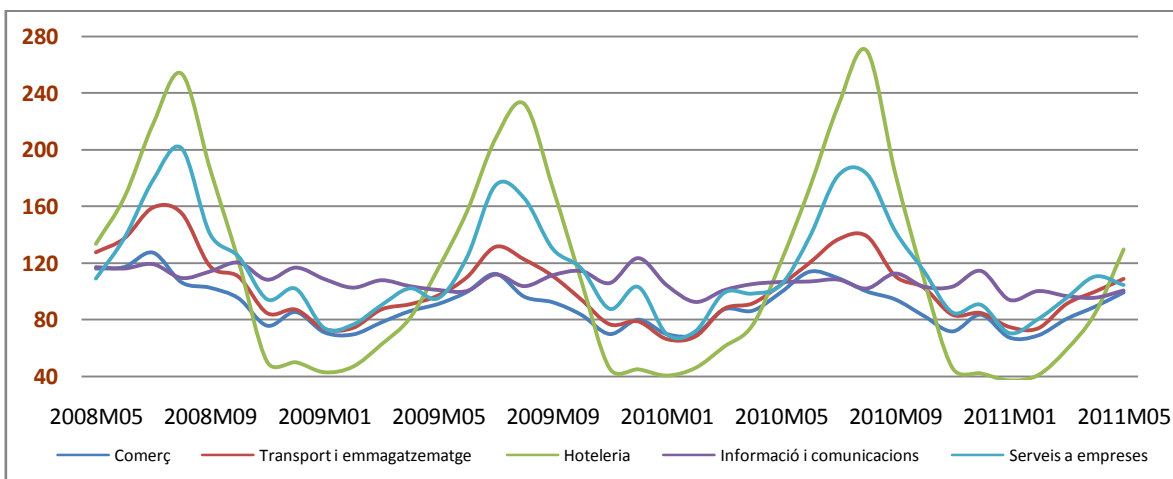
Evolució de la taxa de variació interanual de l'índex de la xifra de negocis: Illes Balears i Espanya



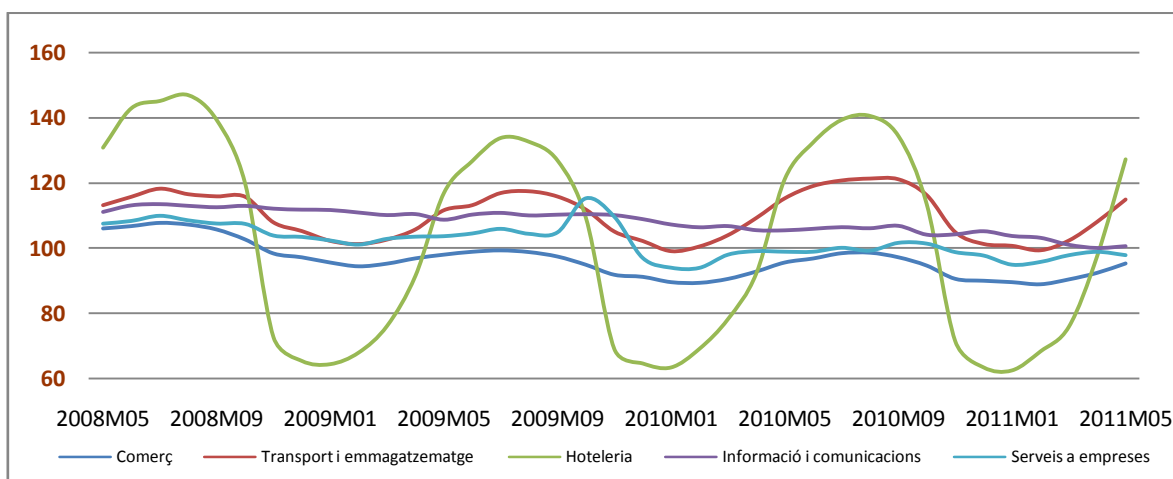
Evolució de la taxa de variació interanual de l'índex d'ocupació: Illes Balears i Espanya



Evolució mensual de l'índex de la xifra de negocis de les Illes Balears per sectors



Evolució mensual de l'índex d'ocupació de les Illes Balears per sectors



Més informació disponible al web de l'IBESTAT

- » [Indicadors d'activitat del sector dels serveis](#)

Informació relacionada

- » [Índex de comerç al detall](#)
- » [Enquesta anual de serveis](#)

Informació metodològica

La informació dels indicadors d'activitat del sector dels serveis (IASS) s'obté mitjançant una enquesta continuada mensual a empreses que pertanyen a aquest sector. Aquests indicadors reflecteixen l'evolució del sector més important de l'economia balear principalment a partir de dues variables: la xifra de negocis i la xifra d'ocupació. La xifra de negocis conté els imports facturats per l'empresa (inclosos els impostos sobre béns i serveis, excepte l'IVA repercutit del client). La xifra d'ocupació es compon pels empleats no remunerats (propietaris que treballen activament a l'empresa) i els empleats assalariats, tant fixos com eventuais. Els resultats es presenten en forma d'índex amb l'objectiu de mesurar les variacions respecte de l'any base 2005.

L'IBESTAT, a partir de les dades que proporciona l'INE, difon mensualment la informació dels indicadors del sector dels serveis desagregada per sectors d'activitat diferents.

Contacte

- info@ibestat.caib.es